



Sonderausführung, Pfosten aus Kantholz



Sonderausführung, Pfosten aus Kantholz

Spielwert

Der Gurtsteg ist ein geeignetes Spielangebot für wilden, ungefährlichen Tobespaß. Der zwischen den Standpfosten eingespannte Gummigurt reagiert wie ein Trampolin. Besonders interessant wird es, wenn der Gurt über mehrere Felder führt. Eine Länge bis vierzehn Meter ist möglich. Der Gurtsteg eignet sich als wegbegleitendes Spielangebot, besonders für Bereiche, die vornehmlich von Jugendlichen genutzt werden. Diese schätzen den Gurtsteg auch gerne als Treffpunkt zum „chillen“.

Wesentliche Merkmale

- Der wechselnde Durchhang der beiden Gummigurtfelder macht den Trampolineffekt möglich
- Beweglich gelagerte Mittelachse verhindert Verschleiß und hebt das Spielvergnügen
- Spielimpuls: blanke Fläche, Neugier
- Bewegungsaktivität: springen, laufen, toben, sitzen, liegen

Empfohlen für

- Schulkinder
- Jugendliche
- Betreute Spielbereiche, wie Kindergärten, Schulen, Kinderhorte o.ä.
- Öffentliche Spielbereiche ohne Betreuung, wie Spielplätze, Parkanlagen o.ä.

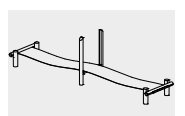


Foto © Monica Bedmar

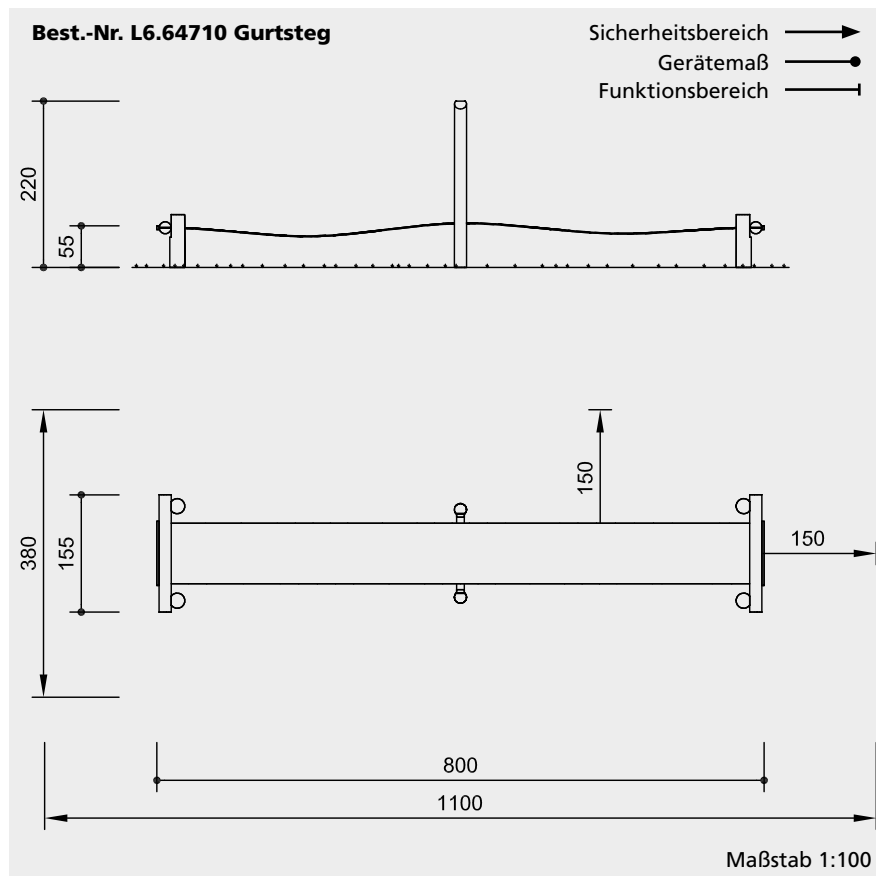
Gurtsteg



Sonderausführung, Pfosten aus Rundholz



L6.64710



Sicherheitsprüfung nach DIN EN 1176

Lieferumfang

- 1 Laufbelag aus zweifach stahlarmiertem Gummigurt
- 2 Abstandsriegel
- 2 Endgestelle aus feuerverzinktem Stahlrohr
- 2 Querbäume aus Lärche
- 1 Mittelgestell aus Lärche mit Stahlfüßen und Walze
- 2 Abstandslatten

Sonderlängen auf Anfrage

Installationshinweise

Untergrund entsprechend einer Fallhöhe $\leq 0,60$ m
Empfehlung: Fallhöhe wie $\leq 1,00$ m
(ausführliche Erläuterung siehe Preisliste)

Fundamente
2 Stück 80 x 180 x 60 cm
Aushubtiefe 80 cm
2 Stück 60 x 60 x 60 cm
Aushubtiefe 80 cm

Achtung!
Für Baustellenmaße aktuelle Montageanleitung anfordern.
Technische Änderungen vorbehalten.

Technische Angaben

Gerät aus nicht imprägnierter Gebirgslärche, Stahl

Weißgeschält

Palisaden weißgeschält, dabei werden Rinde, Kambium und Splintholz entfernt, die natürliche Form des Stammes bleibt erhalten und erlebbar



Schrägschnitt

Senkrechte Standpfosten mit abgeschrägtem Hirnholzabschnitt als konstruktive Holzschutzmaßnahme



Profilscheibe

Profilscheibe zur normgerechten Abdeckung überstehender Schraubenköpfe, besserer Druckverteilung und Schutz gegen eindringendes Wasser. Lösen der Schraube ist erschwert



Nachstellbar

Nachstellbare zweiteilige Schraubverbindung, wartungsfreundlich und ohne überstehendes Gewinde



Formschlüssig

Formschlüssige Verbindung, mit eingefrästen Metallringen bzw. gezahnten Scheibendübeln, zur Verstärkung der Bolzenverbindung bei hoher Belastung quer zur Faserrichtung des Holzes



Stahlarmierter Gummigurt

Gummigurt zweifach stahlarmiert, Gesamtdicke ca. 11 mm, nahezu unzerstörbar



Wälzlager

Hochwertige Wälzlager aus Chromstahl bzw. Edelstahl für rotierende Elemente, wartungsarm, leicht tauschbar, abgedichtet

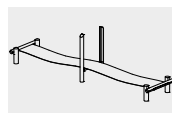


Weitere Erläuterungen zu den Qualitätsmerkmalen siehe Preisliste.

Abmessungen

(geringe Abweichungen möglich)

Länge	8,00 m
	(bis 14,00 m möglich)
Gurtbreite	0,80 m
Stärke	11 mm
Gewicht	450 kg



L6.64710