



Best.-Nr. 10.57200 Wasserlauschen als Stele

Spielwert

Sowohl für den Startpunkt eines Wasserlehrpfades oder eines Erfahrungsfeldes, als auch für den Zugangsbereich zu einer Spielanlage, empfiehlt es sich, eine Station zu installieren, an der sich der Ankommende auf sinnliche Wahrnehmungsprozesse einstellen kann. Hierfür eignet sich die Station „Wasserlauschen“, die den Besucher mit den naturgegebenen Geräuschen eines Wasserlaufes in Berührung bringt. Die Station weckt zunächst nur beiläufige Neugierde, man hört ein Tropfen, ein Murmeln, ein Gurgeln und viele andere Wassergeräusche. Darüber hinaus kann das „Wasserlauschen“ dazu anregen, die vergleichbaren Geräusche in der Natur zu suchen.

Empfohlen für

- Schulkinder
- Jugendliche
- Erwachsene
- Senioren
- Öffentliche Spielbereiche ohne Betreuung, wie Spielplätze, Parkanlagen o.ä.

Barrierefrei

- Selbsttätiges Spiel



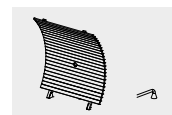
Best.-Nr. 10.57100 Wasserlauschen



Best.-Nr. 10.57100 Wasserlauschen

**Wasserlauschen
Wasserlauschen als Stele**

Akustischer Effekt	sanft
Vandalismus	nicht anfällig
Betreuung	nicht erforderlich
Erläuterungstafel	empfehlenswert
Aufstellung	außen
Sicherheitsprüfung nach DIN EN 1176	nicht erforderlich
Montage auf Betonfundament	nicht möglich



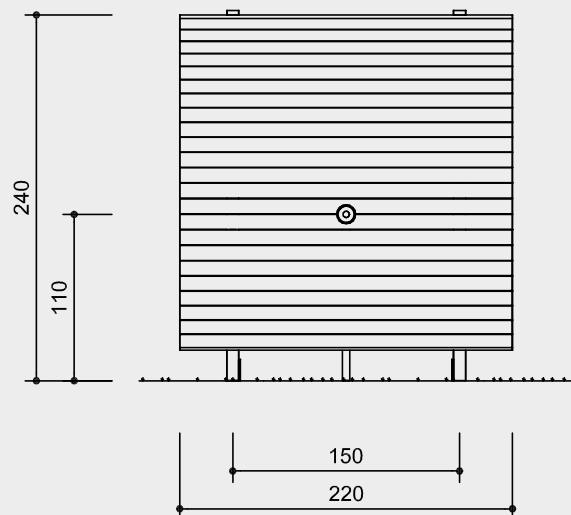
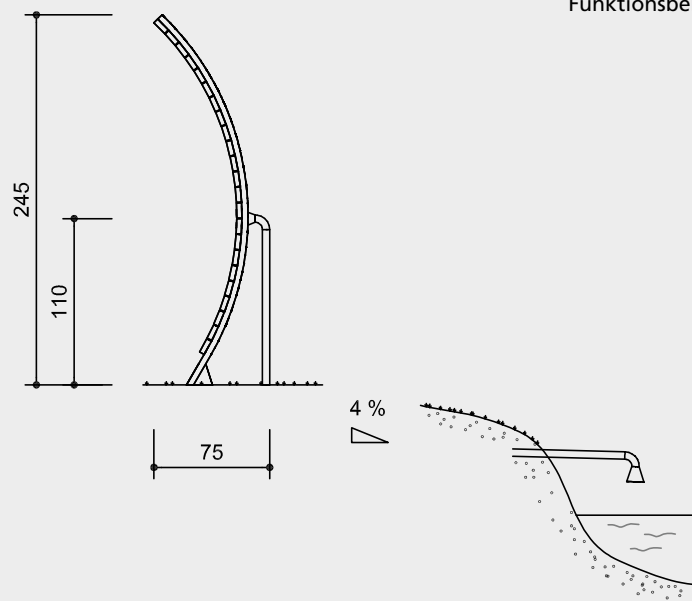
10.57100



10.57200

Best.-Nr. 10.57100
Wasserlauschen

Sicherheitsbereich →
Gerätemaß ●
Funktionsbereich —



Maßstab 1:50

Technische Angaben

Beplankung aus nicht imprägnierter Gebirgslärche

Herzgetrennt

Schnitthölzer herzgetrennt, dadurch Verminderung von Rissanfälligkeit und unerwünschter Formänderung



Bodenverankerung

Alle Teile zur Bodenverankerung sind aus feuerverzinktem Stahl bzw. Edelstahl



Weitere Erläuterungen zu den Qualitätsmerkmalen siehe Preisliste.

Sämtliche Rohr- und Trichterelemente sowie Stele aus V2A

Gestell verzinkt

Abmessungen

(geringe Abweichungen möglich)

Best.-Nr. 10.57100 / 10.57200

Höhe	2,45 m
Lauschhöhe	1,10 m
Breite	2,20 m
Tiefe	0,75 m
Gewicht	260 / 80 kg

Achtung!

Für Baustellenmaße aktuelle Montageanleitung anfordern.

Technische Änderungen vorbehalten.

Lieferumfang

Best.-Nr. 10.57100

- 1 Reflektorwand mit Horchrohr
- 1 Schallaufnahmetrichter zum Aufdübeln, mit Befestigungsmaterial und 8 Schwerlastanker

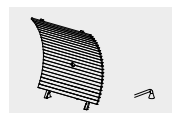
Best.-Nr. 10.57200

- 1 Horchstele
- 1 Schallaufnahmetrichter zum Aufdübeln, mit Befestigungsmaterial und 4 Schwerlastanker

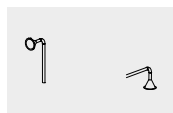
Marke

30 2005 500 000 Deutschland
40-0682207 Südkorea

Erläuterungstafel auf Anfrage



10.57100



10.57200

Bauseitige Leistung

Liefern und Verlegen der erforderlichen Rohrleitung nach unseren Angaben

Installationshinweise

Empfohlener Platzbedarf mit Funktionsraum
Abhängig von der Einbausituation

Fundamente

Best.-Nr. 10.57100

Wasserlauschen
1 Stück 200 x 100 x 30 cm
Aushubtiefe 50 cm

Best.-Nr. 10.57200

Wasserlauschen als Stele
1 Stück 60 x 60 x 70 cm
Aushubtiefe 90 cm

Abstützung des Hörtrichters bauseits prüfen. Je nach Hangbeschaffenheit ggf. zusätzliche Abstützung anbringen.