



Foto © Daniel Perales

Spielwert

Die Große Balancierscheibe regt Menschen unterschiedlichen Alters zum gemeinsamen Balancespiel an. Jeder erlebt, wie er durch kleine, kreisende, spiralförmige, ortsverändernde Bewegungen sein Ziel, die Balance, erreicht. Die Balancierscheibe gibt es in zwei Größen. Auf der Größeren können bis zu 25 Personen versuchen, miteinander ins Gleichgewicht zu kommen. In der Beziehung aller zu allen und jeder zu jedem kann durch immer behutsamere Ausgleichsbewegungen der Moment des Gleichgewichts erzeugt werden.

Aus einem erst überschäumenden Bewegungsdrang entwickelt sich in der Gruppe eine Sensibilisierung der Bewegung, daraus entsteht ein Spiel der Ruhe.

Empfohlen für

- Schulkinder
- Jugendliche
- Betreute Spielbereiche, wie Kindergärten, Schulen, Kinderhorte o.ä.
- Öffentliche Spielbereiche ohne Betreuung, wie Spielplätze, Parkanlagen o.ä.
- Schwimmbäder ohne Betreuung, wie Freibäder, Erlebnisbäder o.ä.



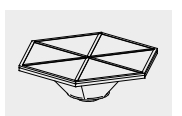
Foto © Daniel Perales

Große Balancierscheibe

Vandalismus	nicht anfällig
Betreuung	nicht erforderlich
Erläuterungstafel	nicht erforderlich
Aufstellung	außen
Sicherheitsprüfung nach DIN EN 1176	ist erfolgt
Montage auf Betonfundament	nicht möglich



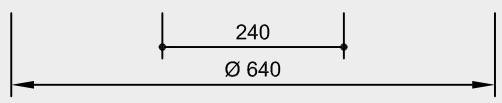
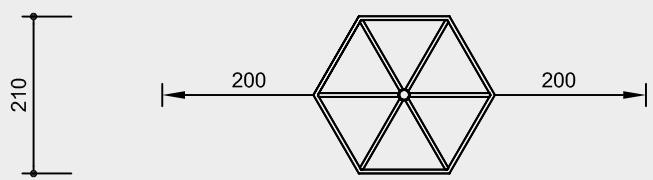

Foto © Daniel Perales



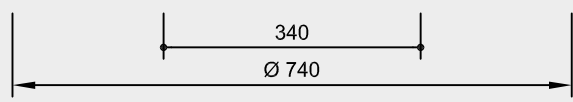
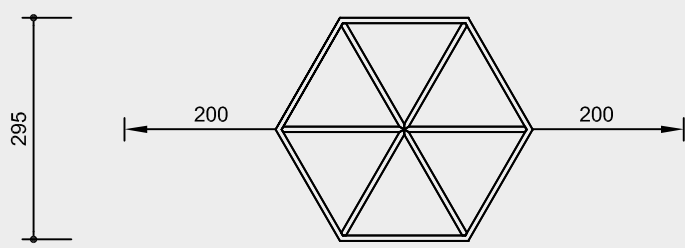
10.73200 / 10.73300

Best.-Nr. 10.73200
Große Balancierscheibe
 Durchmesser 2,40 m

Sicherheitsbereich ———▶
 Gerätemaß ———●
 Funktionsbereich ———|



Best.-Nr. 10.73300
Große Balancierscheibe
 Durchmesser 3,40 m



Maßstab 1:100

Technische Angaben

Gerät aus Edelstahl

Bodenverankerung

Alle Teile zur Bodenverankerung sind aus feuerverzinktem Stahl bzw. Edelstahl



Weitere Erläuterungen zu den Qualitätsmerkmalen siehe Preisliste.

Drehbar und pendelnd gelagert

Gehbelag aus mehrfach verleimter witterungsbeständiger Siebdruckplatte, mit gerundeten Randprofilen eingefasst

Pendellager mit Auslenkungsbegrenzung und robuster selbstschmierender Lagerung

Abdeck- und Randprofile sowie Lagerung aus Edelstahl

Mechanik gegen Quetschgefahr vollständig gekapselt

Abmessungen

(geringe Abweichungen möglich)

Best.-Nr. 10.73200
Große Balancierscheibe

Höhe 0,70 m
 Durchmesser 2,40 m
 Gewicht 400 kg

Best.-Nr. 10.73300
Große Balancierscheibe

Höhe 0,70 m
 Durchmesser 3,40 m
 Gewicht 600 kg

Lieferumfang

1 Komplettes Gerät mit Fundamentanker

Marke

30 2005 500 000 Deutschland
 40-0682207 Südkorea

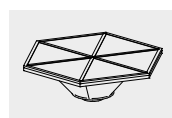
Erläuterungstafel auf Anfrage

Installationshinweise

Untergrund entsprechend einer Fallhöhe ≤ 1,00 m (ausführliche Erläuterung siehe Preisliste)

Fundamente
 1 Stück 130 x 130 x 70 cm bewehrt
 Sauberkeitsschicht
 1 Stück 130 x 130 x 5 cm
 Gesamtaushubtiefe 95 cm

Achtung!
Für Baustellenmaße aktuelle Montageanleitung anfordern.
 Technische Änderungen vorbehalten.



10.73200 / 10.73300