

Spielwert

Das kindliche Bedürfnis, auf verschiedensten Oberflächen zu kritzeln oder zu malen, lässt sich durch die Installation einer Malwand optimal steuern. Besonders Kindergartenkinder fühlen sich von der „Schultafel“ angesprochen und nutzen sie als Impuls für Rollenspiele.

Wesentliche Merkmale

- Kindgerechte Vermaßung
- Holzoberfläche zur taktilen Sinnesansprache
- Reduzierte Formensprache
- Mit Kreideablage

Empfohlen für

- U3
- Betreute Spielbereiche, wie Kindergärten, Schulen, Kinderhorte o.ä.

Barrierefrei

- Selbsttätiges Spiel

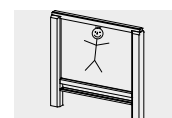


Best.-Nr. 4.24455 Malwand

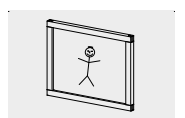


Best.-Nr. 4.24450 Malwand niedrige Ausführung für Kleinkinder (Sonderausführung ohne Kreideablage)

Malwand
Malwand niedrige Ausführung
Malwand zum Anbau



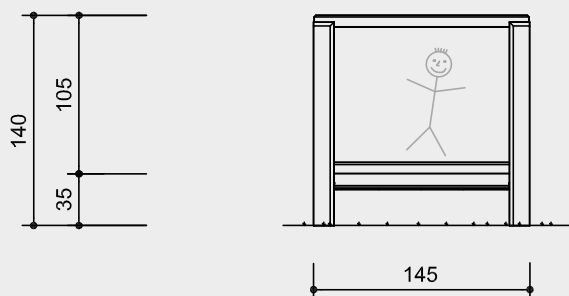
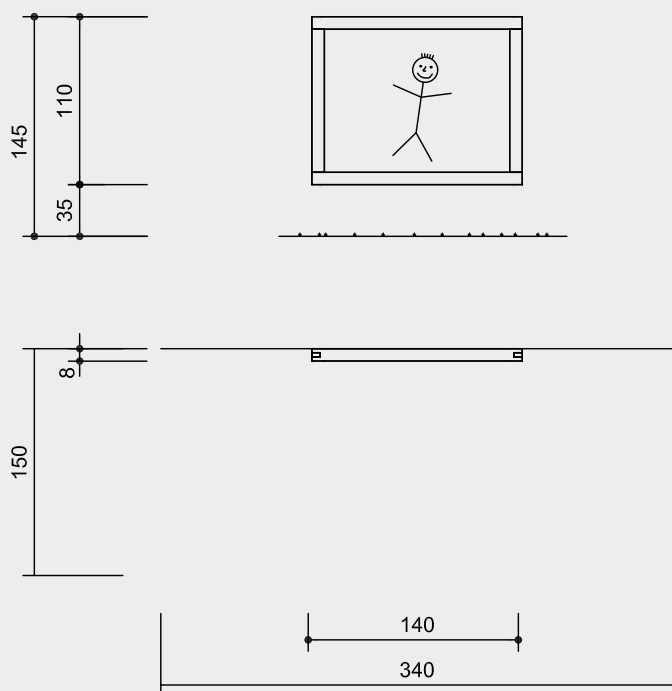
4.24450 / 4.24455



4.24460

Best.-Nr. 4.24450
Malwand

Sicherheitsbereich →
 Gerätemaß —●—
 Funktionsbereich —|—


Best.-Nr. 4.24460
Malwand zum Anbau


Maßstab 1:50

Sicherheitsprüfung nach DIN EN 1176

Lieferumfang
Best.-Nr. 4.24450 / 4.24455

- 1 Malwand mit Kreideablage
- 1 Päckchen Flüssigkreidestifte (6 Stück)

Best.-Nr. 4.24460

- 1 Malwand
- 1 Päckchen Flüssigkreidestifte (6 Stück)

Installationshinweise

Untergrund
 keine Anforderungen

Fundamente

Best.-Nr. 4.24450 / 4.24455

- 2 Stück 60 x 60 x 60 cm
- Aushubtiefe 80 cm

Achtung!
Für Baustellenmaße aktuelle
Montageanleitung anfordern.
 Technische Änderungen vorbehalten.

Technische Angaben

Geräte aus nicht imprägnierter
 Gebirgslärche

Best.-Nr. 4.24450
Malwand
Best.-Nr. 4.24455
Malwand niedrige Ausführung
Herzgetrennt

Schnitthölzer herzgetrennt, dadurch
 Verminderung von Rissanfälligkeit und
 unerwünschter Formänderung


Bodenverankerung

Alle Teile zur Bodenverankerung
 sind aus feuerverzinktem Stahl bzw.
 Edelstahl


Weitere Erläuterungen zu den
Qualitätsmerkmalen siehe Preisliste.

Maltafel aus HPL Hochdruck-Schichtpress-
 stoffplatte, Stärke 10 mm,
 beidseitig benutzbar

Oberfläche matt,
 Farbe enzianblau

Kreideablage aus V2A

Best.-Nr. 4.24460
Malwand zum Anbau
Herzgetrennt

Schnitthölzer herzgetrennt, dadurch
 Verminderung von Rissanfälligkeit und
 unerwünschter Formänderung


Weitere Erläuterungen zu den
Qualitätsmerkmalen siehe Preisliste.

Maltafel aus HPL Hochdruck-Schichtpress-
 stoffplatte, Stärke 10 mm,
 beidseitig benutzbar

Oberfläche matt,
 Farbe enzianblau

Abmessungen

(geringe Abweichungen möglich)

Best.-Nr. 4.24450
Malwand

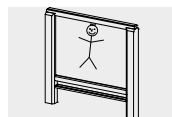
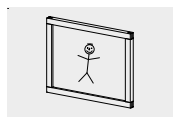
Höhe	1,40 m
Länge	1,45 m
Breite	0,15 m
Malfläche	1,16 x 0,92 m
Gewicht	100 kg

Best.-Nr. 4.24455
Malwand niedrige Ausführung

Höhe	1,30 m
Länge	1,45 m
Breite	0,15 m
Malfläche	1,16 x 0,92 m
Gewicht	95 kg

Best.-Nr. 4.24460
Malwand zum Anbau

Höhe	1,10 m
Länge	1,40 m
Breite	0,08 m
Malfläche	1,16 x 0,92 m
Gewicht	35 kg


4.24450 / 4.24455

4.24460