



### Spielwert

Spielen heißt für Kinder nicht immer, aktiv etwas zu tun. Spielen kann durchaus auch bedeuten, einfach nur dabei zu sein. Für solche Spielphasen ist es notwendig, entsprechende Plätze oder Sitzangebote zu schaffen, vor allem solche, die ein etwas erhöhtes Sitzen erlauben. Der Sitzzaun ermöglicht ein lässiges Herumhängen, verschafft einen guten Überblick und man kann sich entspannt mit den anderen unterhalten. Die Elemente sind so entwickelt worden, dass sie sich gut in Gruppen zusammenstellen lassen. Der Planer kann dadurch den vorgesehenen Platz individuell gestalten.

### Wesentliche Merkmale

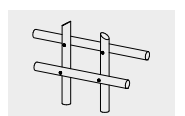
- Natürliche Holzoberfläche mit starken Querschnitten sorgt für angenehmes Sitzen
- Design mit starkem Aufforderungscharakter
- Bewegungsaktivität: sitzen, balancieren

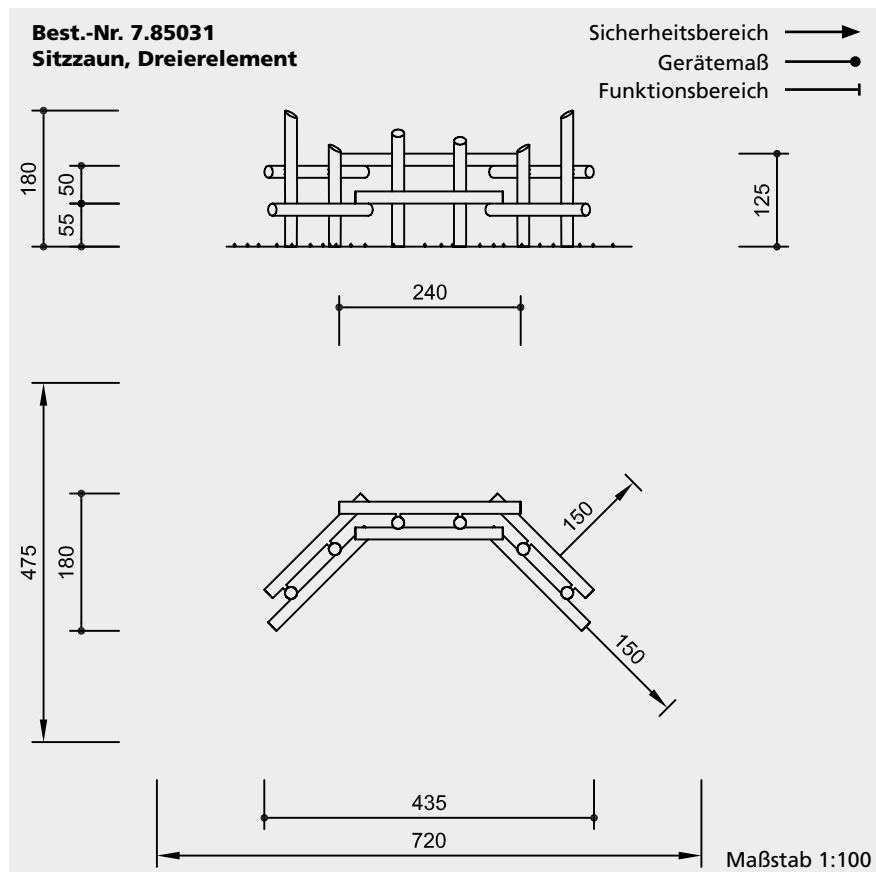
### Empfohlen für

- Kindergartenkinder
- Schulkinder
- Betreute Spielbereiche, wie Kindergärten, Schulen, Kinderhorte o.ä.
- Öffentliche Spielbereiche ohne Betreuung, wie Spielplätze, Parkanlagen o.ä.



Sitzzaun





Sicherheitsprüfung nach DIN EN 1176

#### Lieferumfang

**Best.-Nr. 7.85001  
Sitzzaun, Einzelement**  
2 Pfosten mit 2 Stahlfüßen  
2 Querbäume

**Best.-Nr. 7.85021  
Sitzzaun, Zweierelement**  
4 Pfosten mit 4 Stahlfüßen  
4 Querbäume

**Best.-Nr. 7.85031  
Sitzzaun, Dreierelement**  
6 Pfosten mit 6 Stahlfüßen  
6 Querbäume

#### Installationshinweise

Untergrund  
entsprechend einer Fallhöhe  $\leq 1,50$  m  
(ausführliche Erläuterung siehe Preisliste)

Fundamente  
pro Pfosten 1 Stück 60 x 60 x 50 cm  
Aushubtiefe 70 cm

**Achtung!**  
**Für Baustellenmaße aktuelle  
Montageanleitung anfordern.**  
Technische Änderungen vorbehalten.

#### Technische Angaben

Geräte aus nicht imprägnierter  
Gebirgsblärche

#### Weißgeschält

Palisaden weißgeschält, dabei werden  
Rinde, Kambium und Splintholz ent-  
fernt, die natürliche Form des Stammes  
bleibt erhalten und erlebbar



#### Schrägschnitt

Senkrechte Standpfosten mit ab-  
geschrägtem Hirnholzabschnitt als  
konstruktive Holzschutzmaßnahme



#### Profilscheibe

Profilscheibe zur normgerechten Abde-  
ckung überstehender Schraubenköpfe,  
besserer Druckverteilung und Schutz  
gegen eindringendes Wasser. Lösen der  
Schraube ist erschwert



#### Nachstellbar

Nachstellbare zweiteilige Schraubver-  
bindung, wartungsfreundlich und ohne  
überstehendes Gewinde



#### Bodenverankerung

Alle Teile zur Bodenverankerung  
sind aus feuerverzinktem Stahl bzw.  
Edelstahl



#### Distanzbeschlag

Verschraubung mit Distanzbeschlag zur  
Vermeidung von Fangstellen



#### Entlastungsschnitt

Gezielter Entlastungsschnitt als wirk-  
same Gegenmaßnahme gegen starke  
Trocknungsrisse. Schnitt definiert Lage  
des Spannungsausgleiches im Stamm  
und minimiert die natürliche Rissbildung



**Weitere Erläuterungen zu den  
Qualitätsmerkmalen siehe Preisliste.**

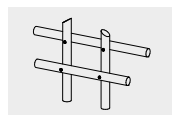
#### Abmessungen

(geringe Abweichungen möglich)

**Best.-Nr. 7.85001  
Sitzzaun, Einzelement**  
Höhe 1,50 m  
Breite 2,40 m  
Gewicht pro Element 130 kg

**Best.-Nr. 7.85021  
Sitzzaun, Zweierelement**  
Höhe 1,80 m  
Breite 3,50 m  
Gewicht 260 kg

**Best.-Nr. 7.85031  
Sitzzaun, Dreierelement**  
Höhe 1,80 m  
Breite 4,35 m  
Gewicht 390 kg



7.85001 - 7.85031